



東峰村地域通貨「とほっぴパイ」 利用者マニュアル

Ver.1.2

令和8年4月版

本文中に記載されている会社名、製品名等は、各社の登録商標または商標です。

※Apple、Apple ロゴ、Safari、iPad、iPhoneは、米国および他の国々で登録されたApple Inc. の商標です。※iPhone商標は、アイホン株式会社のライセンスに基づき使用されています。※iOS商標は、米国Ciscoのライセンスに基づき使用されています。

※App Storeは、Apple Inc.のサービスマークです。

※Google、Android、Google Chrome、Google Play は、Google Inc. の商標です。

※QRコードは、株式会社デンソーウェブの登録商標です。

はじめに

当村では村内でご利用いただけるデジタル地域通貨「とほっぴペイ」を提供しております
村民の皆様、村内事業者の皆様のご理解と積極的なご活用をお願いいたします

<本マニュアルの内容>

カード・アプリ共通 (P3~P7,P33)

- ・全体概要～「とほっぴペイ」とは～
- ・お問い合わせ

カードのままご利用される方 (P8~P11)

- ・カードのご利用方法
- ・残高確認方法

アプリでご利用される方 (P12~P32)

- ・アプリのご利用方法
- ・初期登録・残高移行方法



全体概要

～「とほっぴパイ」とは～



「とほっぴパイ」とは

- 特徴1. 村内限定で使えるキャッシュレス決済
- 特徴2. カード型、アプリ型のどちらでも利用可能
- 特徴3. デジタルプレミアム付商品券等その他様々な施策での活用を予定

商品券やポイントを買う・もらう

申込・当選した方

デジタルプレミアム付商品券

対象の方

高齢者外出支援タクシー助成券
運転免許証返納タクシー利用券
福祉タクシー利用券

今後も様々な施策での活用を予定

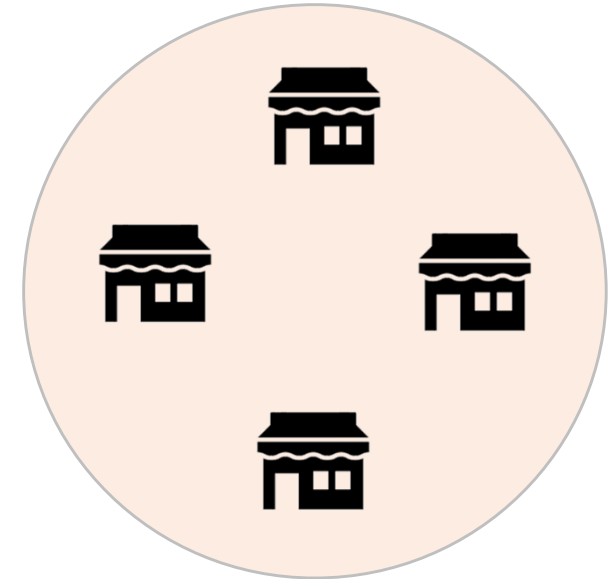
●● 給付金

●● ポイント



商品券やポイントを使う

村内の店舗



スマートフォンをお持ちの方は便利なアプリ型にもカード型から移行してご利用いただけます
令和5年度全村民にカードをお配りしており、以降届け出（転入届・出生届）がありましたら
村内の方のみ限定で個別にお配りしております



カード型とアプリ型

カードの方

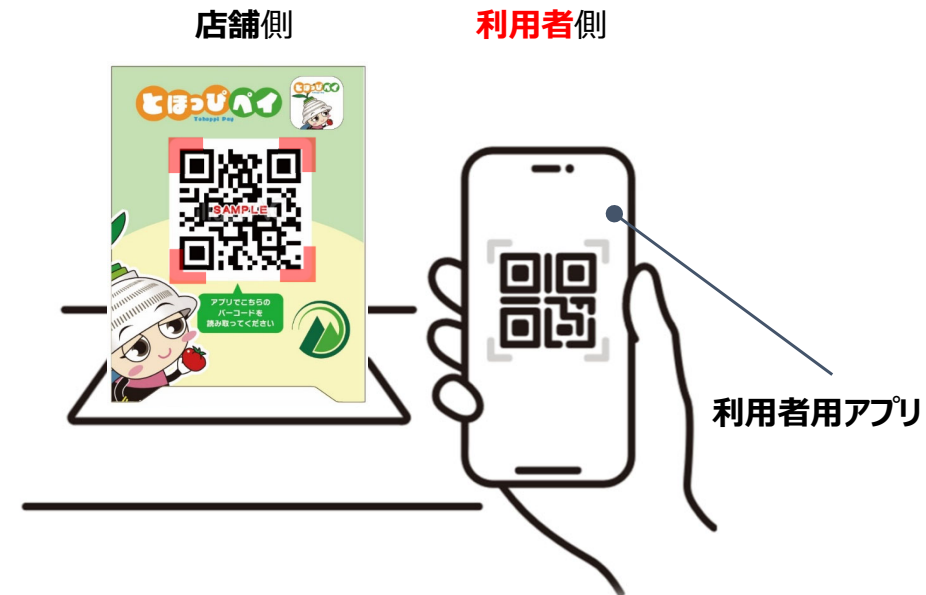
カード記載のQRコードを**店舗側が読み取り**



※店舗用アプリを入れる
スマートフォンは店舗様で
ご用意をお願い致します

アプリの方


店舗設置のQRコードを**利用者が読み取り**



カードの方は店舗側が、アプリの方は利用者側がQRコードを読み取ります




カード型とアプリ型



お1人様 カードまたはアプリどちらか一つ



アプリとカードの併用はできません



お1人様への集約はできません



今後、特定の方への給付等も想定されますことから、


お1人様 カードまたはアプリどちらか1つを今後も大切にお持ちいただくようお願いします



カード型とアプリ型

カードからアプリに移行することができます（移行方法はP29をご参照ください）

カード型



アプリ型



② デジタル
プレミアム付商品券

- ・アプリ申込
- ・クレジットカードでの購入

① カードに紐づいているすべての残高

※アプリへ移行した場合、
カードは利用できなくなり、
アプリのみでの利用となります。

アプリ利用を希望される方はアプリをダウンロードし、カードに紐づいている残高(商品券やポイント等)を移行することが可能です

アプリの方は、アプリからデジタルプレミアム付商品券の申込、クレジットカードでの購入が可能です

(カードの方はハガキ申込、引換販売所での現金購入)



【カードのままご利用される方向け】

①ご利用方法

②残高確認方法



①カード型のご利用方法

利用者の方

店舗の方

1

利用可能な店舗で
利用のお申出をいただきます

2

店舗用アプリを起動し
お申し出に応じて
「商品券」または「ポイント」をタップ
※今回は「商品券」の場合で進めます


3

「読み取り」を
タップ

4

お客様のカードの
QRコードを読み取ります

とほっぴペイを
使いたいです



商品券（または
ポイント）を利用
します



「商品券」をタップ





①カード型のご利用方法

店舗の方

利用者の方

5

利用する商品券を
利用者の方に確認し、
該当する商品券の下にある
「商品券を利用（減算）」をタップ



6

金額を入力し、
「次へ」をタップ



7

お客様と店舗様で
相互に支払い額を確認し
「利用」をタップ



決済完了

10



②カード型の残高確認方法

1

カード裏面に掲載されているQRコードをお手持ちのスマートフォンのカメラで読み取る



カード裏面

とほっぴいカード（ご利用についてのご注意）

- 本カードは、とほっぴい加盟店でのみご利用いただけます。加盟店についてはホームページ等でご確認ください。
- 加盟店により利用できない商品・サービスがございますので、ご利用の際にご確認ください。
- 本カードと現金との引き換えはできません。
- そのほか、本カードの取り扱いについては、「とほっぴい」の利用規約に定めるところによります。

残高確認やアプリ移行



上記の二次元コードを読み取ってください。

お問い合わせ先
東峰村役場 ふるさと推進課
0946-72-2312 (平日8:30~17:00)
発行者 東峰村

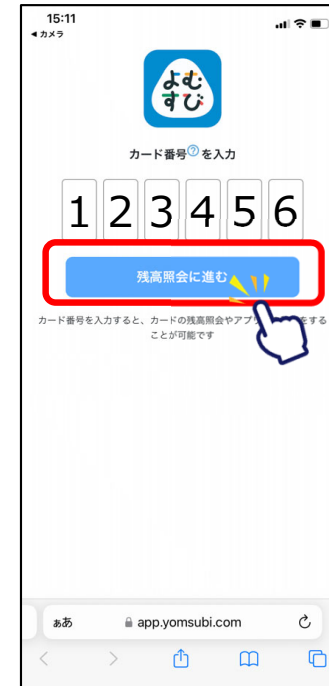
2

表示されたページのカード番号入力欄にカード表面記載のカード番号を入力



3

「残高照会に進む」をタップ



4

画面上部に残高表示



※スマートフォンをお持ちでない方はご家族・店舗様にてご確認ください



【アプリでご利用される方向け】

①ご利用方法



①アプリ型のご利用方法

利用者の方

1

利用可能な店舗で
利用のお申出をいただきます

とほっぴペイを
使いたいです



商品券（または
ポイント）を利用
します


2

とほっぴペイを起動し
「使う」をタップ



3

「QR読取」をタップして
店舗設置の卓上QRコードを
読み取ります



① アプリ型のご利用方法



利用者の方

4

「支払金額欄」をタップして
取引金額を入力します



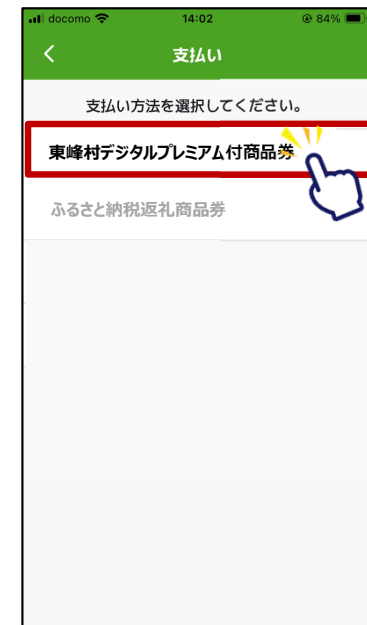
5

「商品券」をタップ



6

「東峰村デジタルプレミアム付商品券」
をタップ





① アプリ型のご利用方法

利用者の方

店舗の方

7

お客様と店舗様で相互に支払い額を確認し
「支払う」をタップ



8

以下の画面が出たら決済完了です
この画面も相互でご確認ください



決済完了

**決済完了後、
ご登録のメールアドレスに
決済内容を記載した
メールが届きますので
そちらもご確認ください**

※端末の設定によっては迷惑
メールフォルダに届く場合もありま
すのでご注意ください

※必ずお客様と店舗様相互で、ご利用金額と決済完了画面をご確認ください



【アプリでご利用される方向け】

初期登録・残高移行方法

- ① アプリダウンロード
- ② アカウント登録
- ③ メール認証
- ④ SMS認証
- ⑤ お客様情報登録
- ⑥ カードからアプリへの残高移行
- ⑦ パスワードの再設定方法



① アプリダウンロード

Androidの方はGoogle Play Store、
iPhoneの方はApp Storeよりダウンロードできます



Android でのご利用 (Google Play Store)
→P18をご参照ください



iPhone でのご利用 (App Store)
→P19をご参照ください



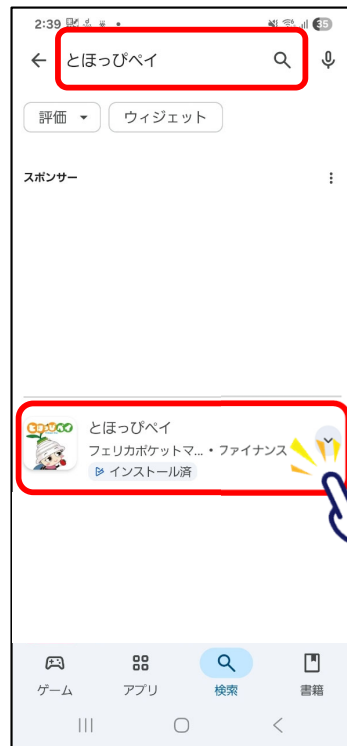


① アプリダウンロード ～Androidの方～

1 お手持ちのAndroidのカメラで
左のQRコードを読み込む、
またはGoogle play storeで「とほっぴペイ」と検索



または



2 「インストール」ボタンを押して
ダウンロード





① アプリダウンロード ～iPhoneの方～

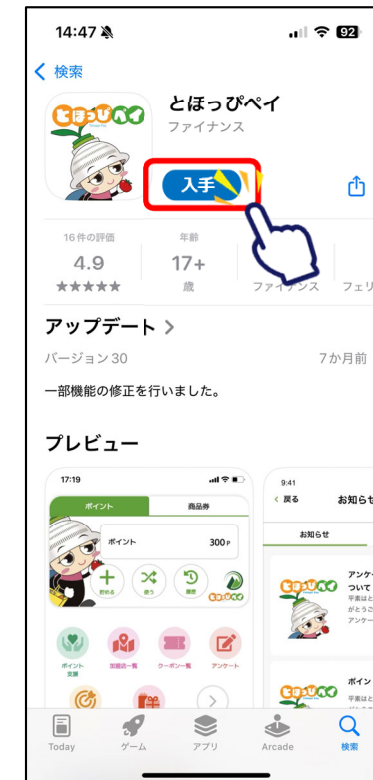
1 お手持ちのiPhoneのカメラで
左のQRコードを読み込む、
またはApp Storeで「とほっぴペイ」と検索



または



2 「入手」ボタンを押して
ダウンロード






②アカウント登録

1

ホーム画面で
「とほっぴパイ」をタップ



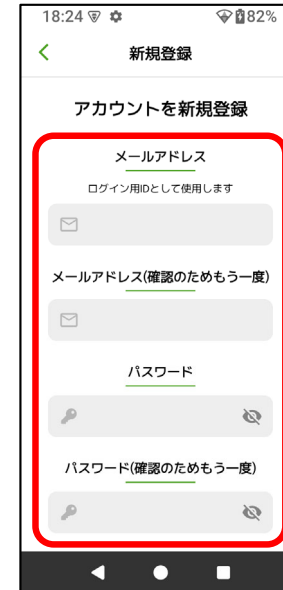
2

「新規登録」をタップ



3

メールアドレス・パスワードを入力し
下にスクロール

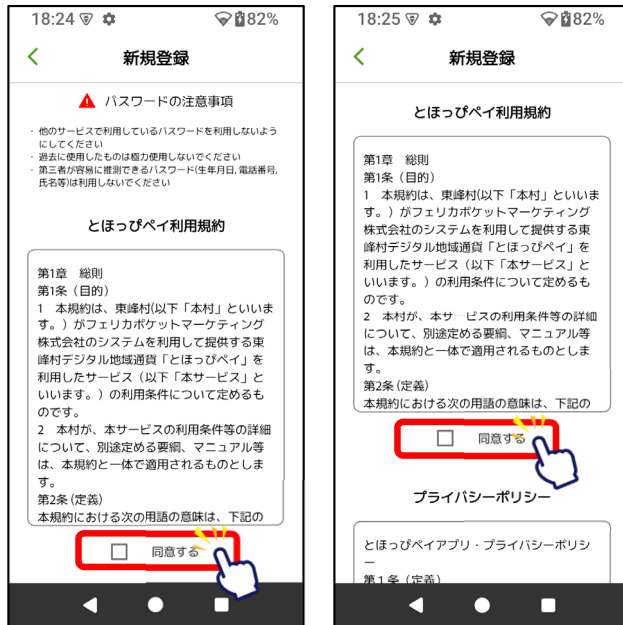




②アカウント登録

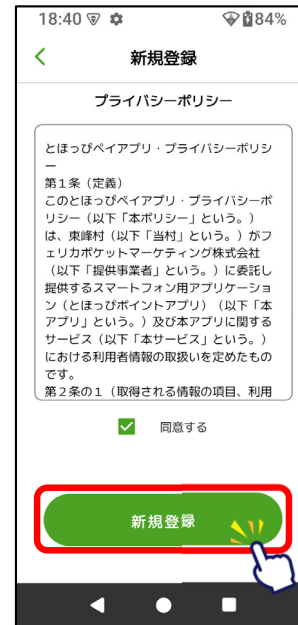
4

利用規約・プライバシーポリシーをご確認いただき、「同意する」にチェック



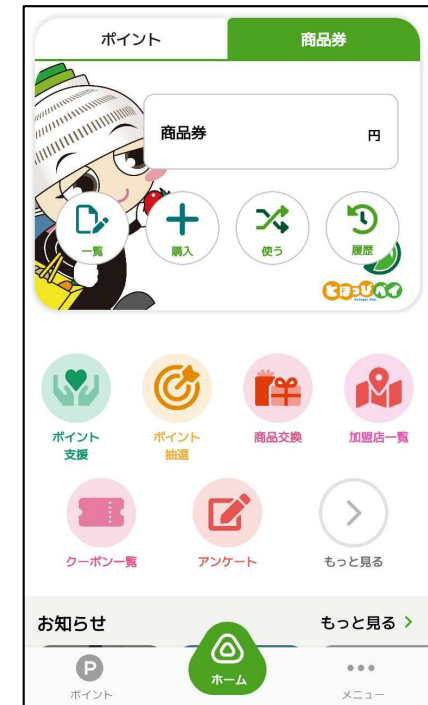
5

「新規登録」をタップ



6

トップ画面に遷移し
アカウント登録完了





③メール認証

1

以下ダイアログが表示されたら「OK」をタップ



2

認証設定画面に移行後「メール認証」をタップ



3

確認画面に移行後「OK」をタップし、登録アドレスにメール送信



4

登録したアドレスに記載のURLをタップ



※端末の設定によっては迷惑メールフォルダに届く場合もありますのでご注意ください



③メール認証


5

URL遷移後
「COMPLETE
VERIFICATION」をタップ



6

「メールアドレスは
確認済みです」
と表示されます



7

認証完了





④ SMS認証設定

※各種商品券（プレミアム付商品券、ふるさと納税返礼商品券等）の購入・ポイントを貯める際には、事前にSMS認証設定が必要です

1

ホーム画面にて「メニュー」をタップ



2

「セキュリティ」をタップ



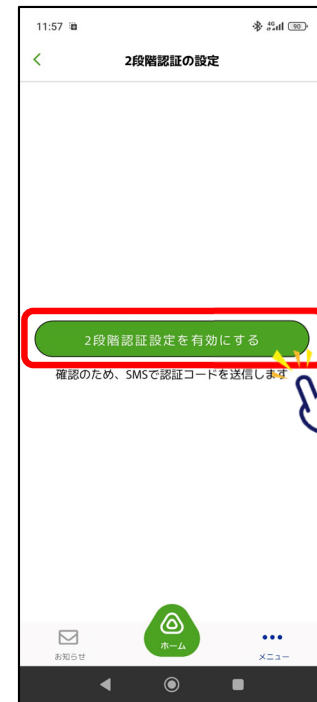
3

「SMS認証」をタップ



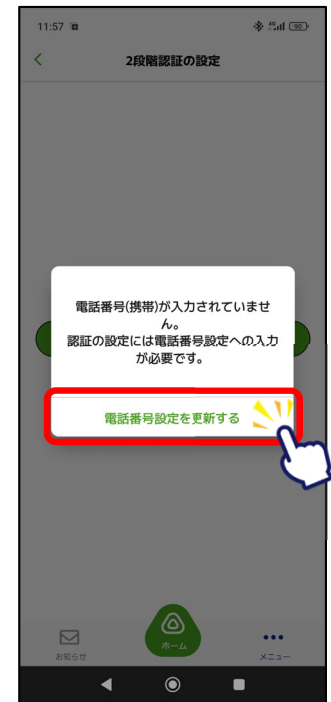
4

「2段階認証設定を有効にする」をタップ



5

「電話番号設定を更新する」をタップ






④SMS認証設定

※各種商品券（プレミアム付商品券、ふるさと納税返礼商品券等）の購入・ポイントを貯める際には、事前にSMS認証設定が必要です

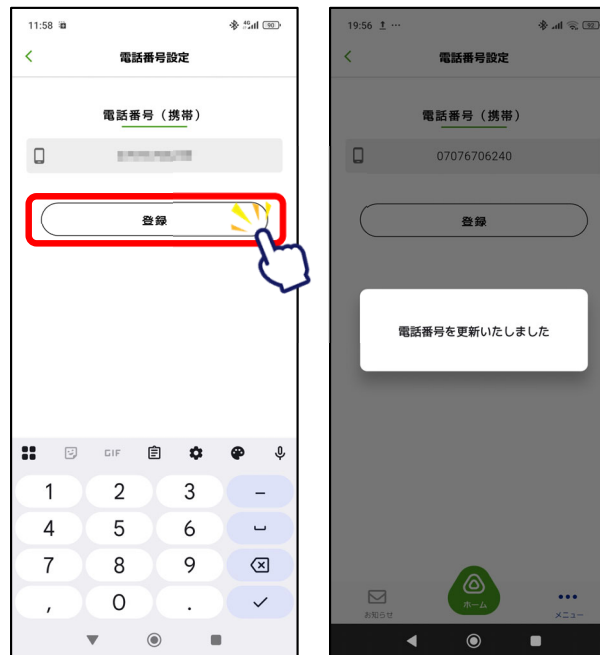
6

電話番号欄をタップ



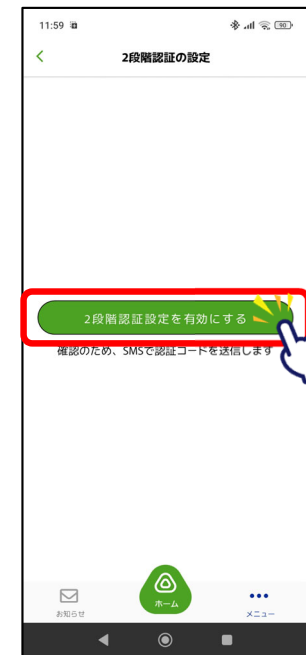
7

電話番号を入力し、「登録」をタップ



8

「2段階認証設定を有効にする」をタップ





④ SMS認証設定

※各種商品券（プレミアム付商品券、ふるさと納税返礼商品券等）の購入・ポイントを貯める際には、事前にSMS認証設定が必要です

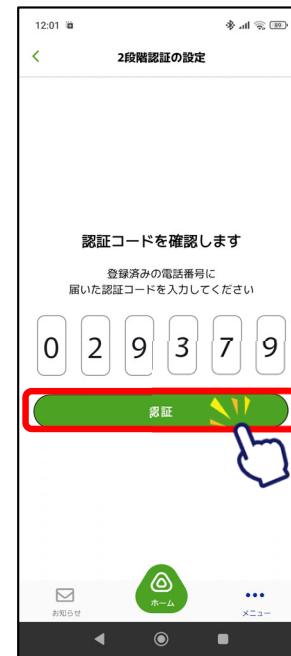
9

SMSに届いた認証コードを確認し、
入力欄に入力



10

「認証」をタップ



11

認証設定完了

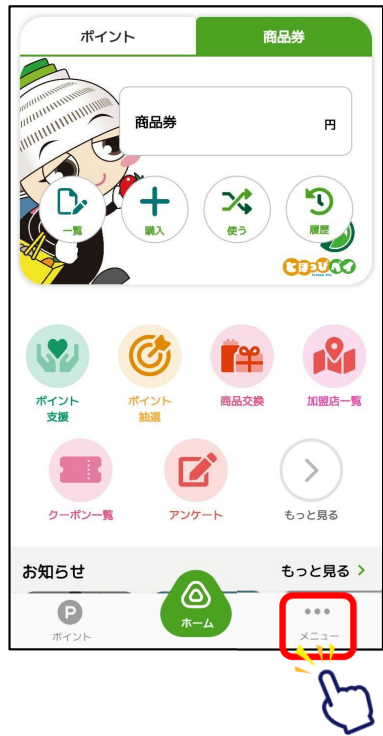




⑤ お客様情報の登録

1

ホーム画面にて
「メニュー」をタップ



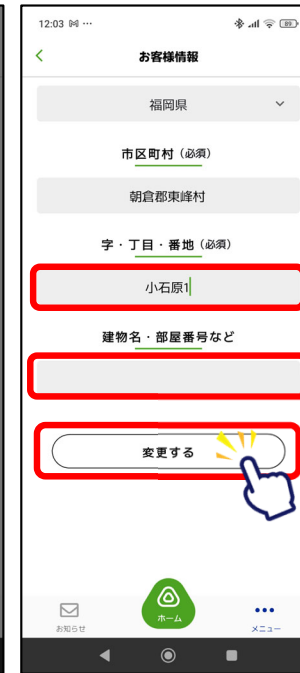
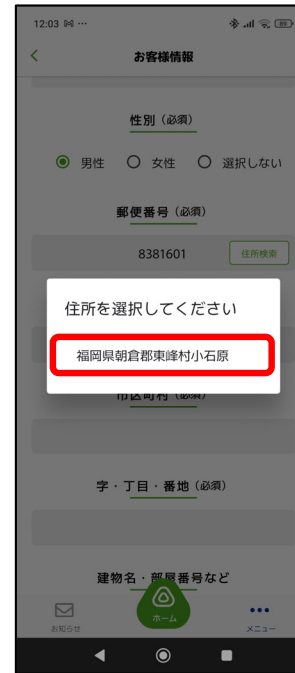
2

「お客様情報」
をタップ



3

氏名（カナ）、生年月日、性別、住所を入力し、
「変更する」をタップ



4

登録完了





⑥カードからアプリへの残高移行

！ 事前に行っていただくこと！

①残高移行の際はアプリログイン用のメールアドレス・パスワードを聞かれますので、事前にご確認ください。



パスワードをお忘れの方はP32～33をご覧ください。

②残高移行の前に、必ずアプリへログインを行った上で次ページからの手順に進んでください。

※カード型に紐づいている残高（商品券やポイント等）をアプリに移行するために必要な手順です。

※残高移行はご本人様分に限ります（家族など他の方の残高は移行しないでください。）

※アプリに残高を移行するとカードは利用できなくなります。

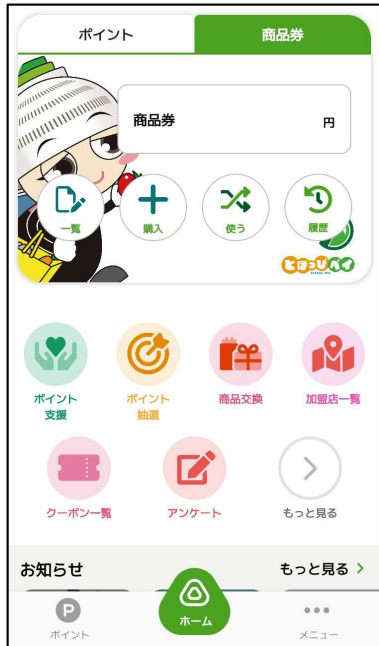
※移行後、アプリからカードに残高を戻すことはできません。



⑥カードからアプリへの残高移行

1

残高移行を行う前に、
アプリにログインできているかを
確認



2

カード裏面に掲載されている
QRコードをお手持ちのスマー
トフォンのカメラで読み取る



3

表示されたページのカード番号入力欄に
カード表面記載のカード番号を入力



カード表面

4

「残高照会に進む」を
タップ



※ログインできていない場合は、ログインを実施してください
ログインできていないまま残高移行作業を行うと、エラーが起きる可能性があります



⑥カードからアプリへの残高移行

5

「残高移行はこちら」を
タップ



6

アカウント登録した
メールアドレス・パスワードを
入力し、「ログイン」をタップ



7

注意事項を確認の上、
「残高移行」をタップ



8

残高移行完了



パスワードをお忘れの方は
次ページをご覧ください。



⑦パスワードの再設定方法

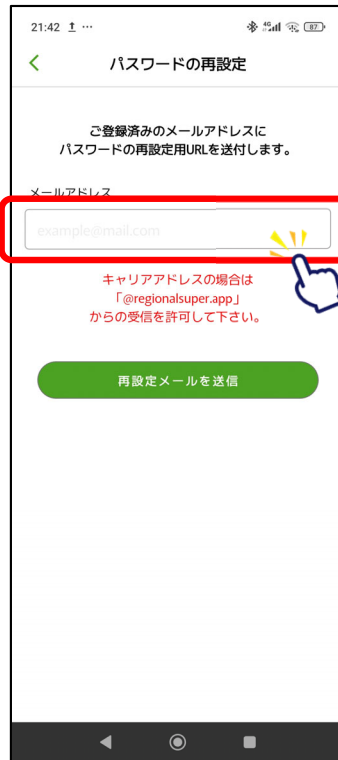
1

「パスワードを忘れた方はこちら」
をタップ



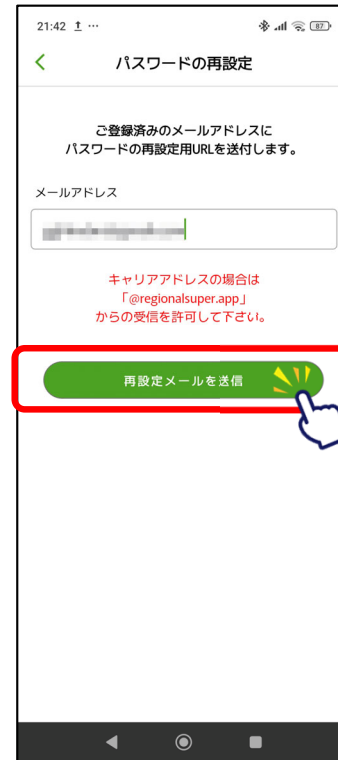
2

「メールアドレス」欄をタップし
登録済みのメールアドレスを
入力



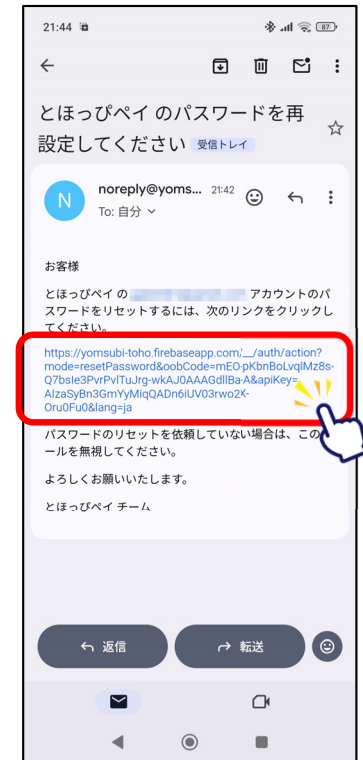
3

「再設定メールを送信」
をタップ



4

届いたメールに記載の
URLをタップ



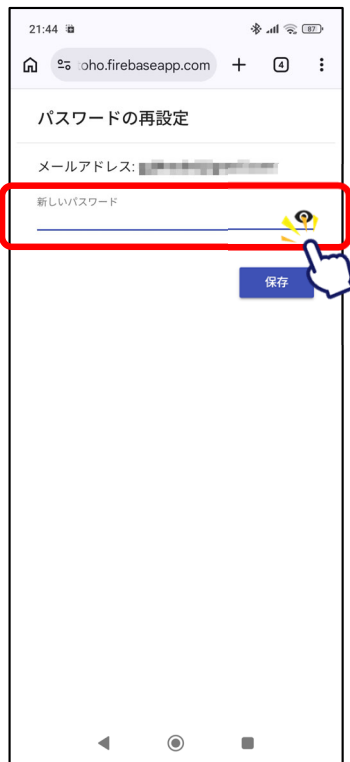
※端末の設定によっては迷惑メールフォルダに
届く場合もありますのでご注意ください



⑦パスワードの再設定方法

5

「新しいパスワード」欄に
新しいパスワードを入力




6

「保存」をタップ



7

パスワード再設定完了



8

アプリを開きID/パスワードを
入力しログイン





お問合せ先

■受付時間：平日9:00～17:00（年末年始を除く）

～とほっぴいアプリ・カードについて～

東峰村ふるさと推進課 TEL:0946-72-2312

※アプリアカウントを2つ以上お持ちの方は、不要なアカウントを削除する必要がございますのでふるさと推進課へお問い合わせください。