

令和6年度  
広報紙アンケート結果について

## 【目的】

広報紙に関する読者のニーズ等を把握し、より読みやすく、親しみの持てる広報紙を作成するため

## 【実施概要】

### (1) 実施期間

令和6年10月15日（火）～10月25日（金）

### (2) 調査方法

広報10月号にアンケート用紙を折り込み、村内全戸配布。村ホームページにアンケートフォームを設置したほか、SNSでも回答を呼びかけた。

### (3) 回答数

116件

### (4) 集計方法

クロス集計

合計	性別			回答数						
	男性	女性	無回答							
116	54	52	10	116						
100.0%	46.6%	44.8%	8.6%							

合計	年齢									
	～10代	20代	30代	40代	50代	60代	70代	80代	90代～	無回答
116	0	3	9	11	12	29	32	9	1	10
100.0%	0.0%	2.6%	7.8%	9.5%	10.3%	25.0%	27.6%	7.8%	0.9%	8.6%

合計	地域					
	小石原	小石原鼓	宝珠山	福井	その他(村外)	無回答
116	13	17	45	27	8	6
100.0%	11.2%	14.7%	38.8%	23.3%	6.9%	5.2%

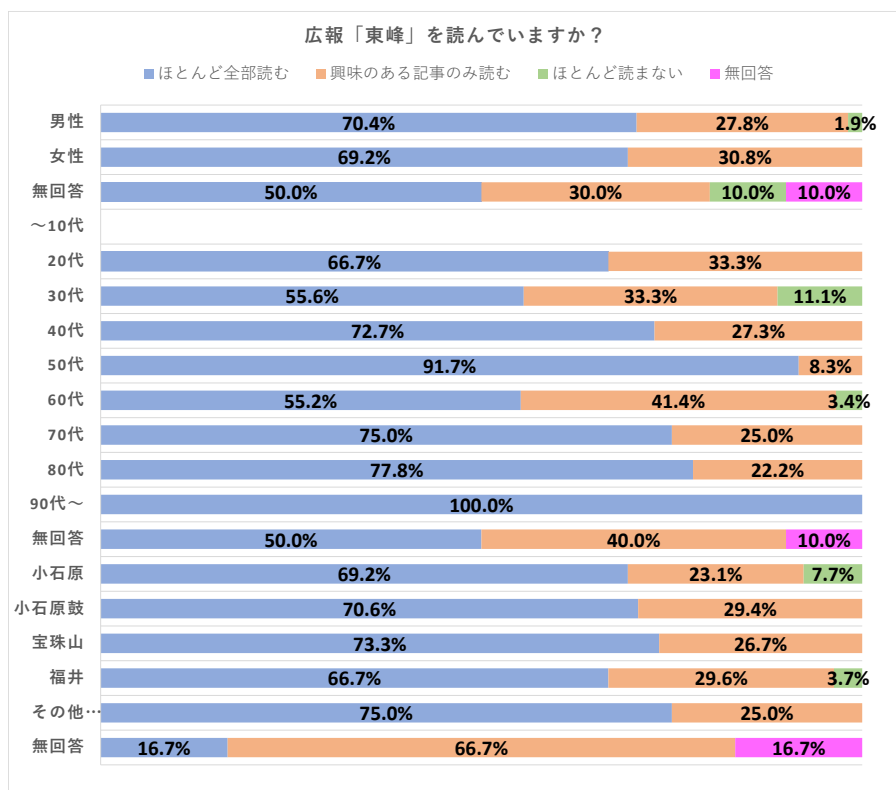
\* 今回の調査では、10代以下の方の回答はありませんでした。

## ● 広報「東峰」を読んでいますか？

	合計	広報「東峰」を読んでいますか？				
		ほとんど全部読む	興味のある記事のみ読む	ほとんど読まない	無回答	
合計	116	79	34	2	1	
	100.0%	68.1%	29.3%	1.7%	0.9%	
性別	男性	100.0%	70.4%	27.8%	1.9%	0.0%
	女性	100.0%	69.2%	30.8%	0.0%	0.0%
	無回答	100.0%	50.0%	30.0%	10.0%	10.0%
年齢	～10代	100.0%	0.0%	0.0%	0.0%	0.0%
	20代	100.0%	66.7%	33.3%	0.0%	0.0%
	30代	100.0%	55.6%	33.3%	11.1%	0.0%
	40代	100.0%	72.7%	27.3%	0.0%	0.0%
	50代	100.0%	91.7%	8.3%	0.0%	0.0%
	60代	100.0%	55.2%	41.4%	3.4%	0.0%
	70代	100.0%	75.0%	25.0%	0.0%	0.0%
	80代	100.0%	77.8%	22.2%	0.0%	0.0%
	90代～	100.0%	100.0%	0.0%	0.0%	0.0%
地域	無回答	100.0%	50.0%	40.0%	0.0%	10.0%
	小石原	100.0%	69.2%	23.1%	7.7%	0.0%
	小石原鼓	100.0%	70.6%	29.4%	0.0%	0.0%
	宝珠山	100.0%	73.3%	26.7%	0.0%	0.0%
	福井	100.0%	66.7%	29.6%	3.7%	0.0%
	その他(村外)	100.0%	75.0%	25.0%	0.0%	0.0%
無回答	100.0%	16.7%	66.7%	0.0%	16.7%	

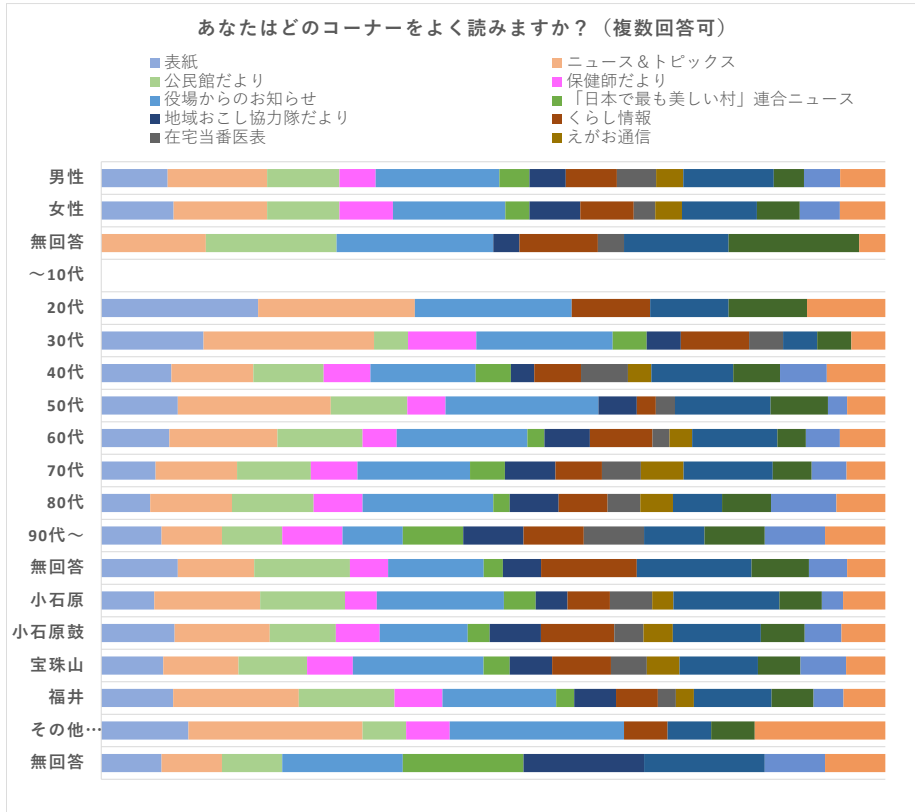
### 【結果】

アンケートにご協力いただいた皆さんは、ほとんど全部読む方が68%、興味のある記事のみ読む方が29%と、多くの方が広報紙を読むという結果になりました。男女別や地域別ではあまり差がありませんでしたが、年齢別に見ると60代の方は比較的「興味のある記事のみ読む」という方が多い結果となりました。



●あなたはどのコーナーをよく読みますか？（複数回答可）

		あなたはどのコーナーをよく読みますか？（複数回答可）														
		合計	表紙	ニュース&トピックス	公民館だより	保健師だより	役場からのお知らせ	「日本で最も美しい村」連合ニュース	地域おこし協力隊だより	くらし情報	在宅当番医表	えがお通信	村の行事	人の動き&納税情報等	編集後記	裏表紙
合計		116	49	72	56	32	89	19	32	40	22	19	62	31	27	33
		100.0%	42.2%	62.1%	48.3%	27.6%	76.7%	16.4%	27.6%	34.5%	19.0%	16.4%	53.4%	26.7%	23.3%	28.4%
性別	男性	100.0%	40.7%	61.1%	44.4%	22.2%	75.9%	18.5%	22.2%	31.5%	24.1%	16.7%	55.6%	18.5%	22.2%	27.8%
	女性	100.0%	51.9%	67.3%	51.9%	38.5%	80.8%	17.3%	36.5%	38.5%	15.4%	19.2%	53.8%	30.8%	28.8%	32.7%
	無回答	100.0%	0.0%	40.0%	50.0%	0.0%	60.0%	0.0%	10.0%	30.0%	10.0%	0.0%	40.0%	50.0%	0.0%	10.0%
年齢	～10代	100.0%	0.0%	0.0%	0.0%	0.0%	0.0%	0.0%	0.0%	0.0%	0.0%	0.0%	0.0%	0.0%	0.0%	0.0%
	20代	100.0%	66.7%	66.7%	0.0%	0.0%	66.7%	0.0%	0.0%	33.3%	0.0%	0.0%	33.3%	33.3%	0.0%	33.3%
	30代	100.0%	33.3%	55.6%	11.1%	22.2%	44.4%	11.1%	11.1%	22.2%	11.1%	0.0%	11.1%	11.1%	0.0%	11.1%
	40代	100.0%	54.5%	63.6%	54.5%	36.4%	81.8%	27.3%	18.2%	36.4%	36.4%	18.2%	63.6%	36.4%	36.4%	45.5%
	50代	100.0%	33.3%	66.7%	33.3%	16.7%	66.7%	0.0%	16.7%	8.3%	8.3%	0.0%	41.7%	25.0%	8.3%	16.7%
	60代	100.0%	41.4%	65.5%	51.7%	20.7%	79.3%	10.3%	27.6%	37.9%	10.3%	13.8%	51.7%	17.2%	20.7%	27.6%
	70代	100.0%	43.8%	65.6%	59.4%	37.5%	90.6%	28.1%	40.6%	37.5%	31.3%	34.4%	71.9%	31.3%	28.1%	31.3%
	80代	100.0%	33.3%	55.6%	55.6%	33.3%	88.9%	11.1%	33.3%	33.3%	22.2%	22.2%	33.3%	33.3%	44.4%	33.3%
	90代～	100.0%	100.0%	100.0%	100.0%	100.0%	100.0%	100.0%	100.0%	100.0%	100.0%	0.0%	100.0%	100.0%	100.0%	100.0%
	無回答	100.0%	40.0%	40.0%	50.0%	20.0%	50.0%	10.0%	20.0%	50.0%	0.0%	0.0%	60.0%	30.0%	20.0%	20.0%
	地域	小石原	100.0%	38.5%	76.9%	61.5%	23.1%	92.3%	23.1%	23.1%	30.8%	30.8%	15.4%	76.9%	30.8%	15.4%
小石原鼓		100.0%	58.8%	76.5%	52.9%	35.3%	70.6%	17.6%	41.2%	58.8%	23.5%	23.5%	70.6%	35.3%	29.4%	35.3%
宝珠山		100.0%	42.2%	51.1%	46.7%	31.1%	88.9%	17.8%	28.9%	40.0%	24.4%	22.2%	53.3%	28.9%	31.1%	26.7%
福井		100.0%	44.4%	77.8%	59.3%	29.6%	70.4%	11.1%	25.9%	25.9%	11.1%	11.1%	48.1%	25.9%	18.5%	25.9%
その他(村外)		100.0%	25.0%	50.0%	12.5%	12.5%	50.0%	0.0%	0.0%	12.5%	0.0%	0.0%	12.5%	12.5%	0.0%	37.5%
無回答		100.0%	16.7%	16.7%	16.7%	0.0%	33.3%	33.3%	33.3%	0.0%	0.0%	0.0%	33.3%	0.0%	16.7%	16.7%

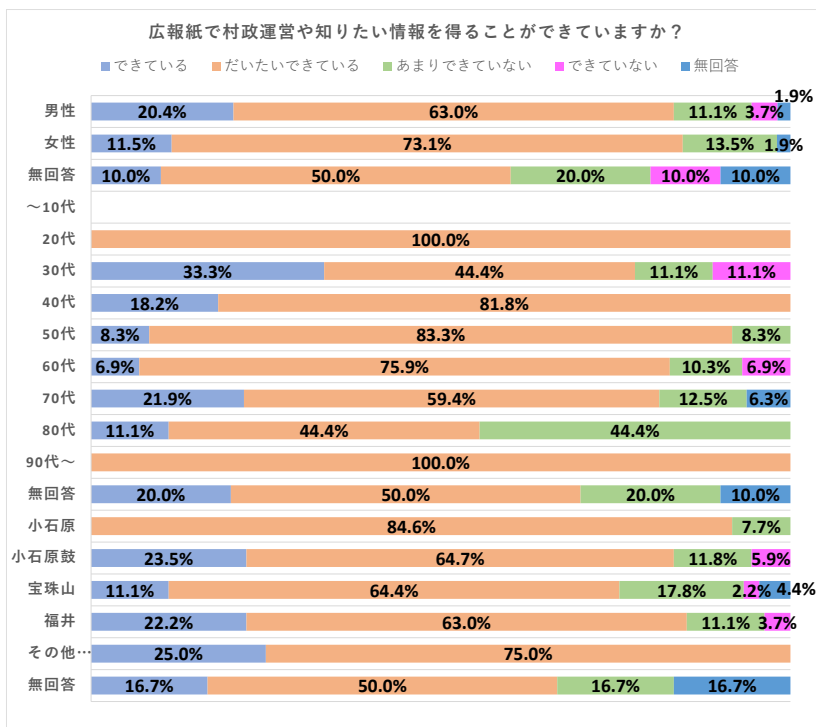


【結果】

全体的に分かれています。 「ニュース&トピックス」「役場からのお知らせ」「村の行事（スケジュール）」を読む人が多く、特に「役場からのお知らせ」は75%の方が見ているという結果となりました。男女別や地域別ではあまり差がありませんでしたが、年齢別に見ると若い世代の方が広報紙の初めのページ付近の「表紙」や「ニュース&トピックス」を読んでいる傾向がありました。

●広報紙で村政運営や知りたい情報を得ることができていますか？

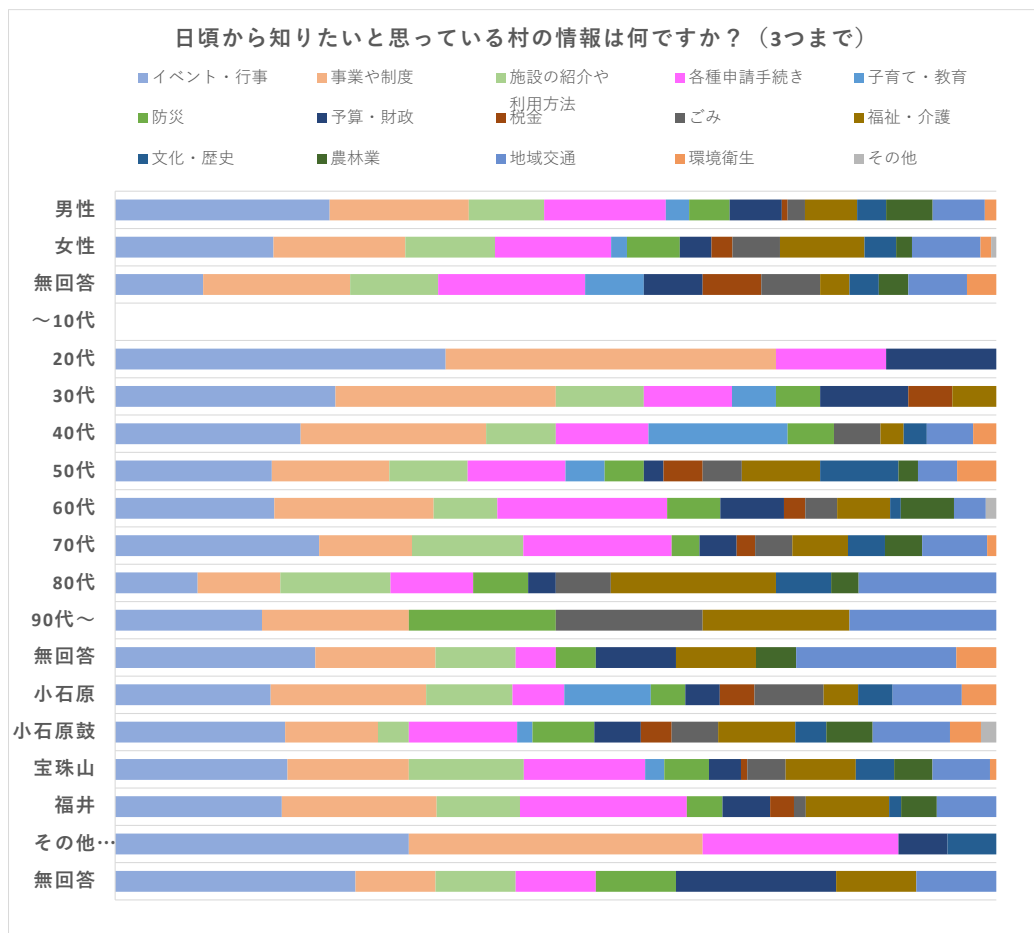
	合計	広報紙で村政運営や知りたい情報を得ることができていますか？				無回答	
		できている	だいたいできている	あまりできていない	できていない		
合計	116	18	77	15	3	3	
	100.0%	15.5%	66.4%	12.9%	2.6%	2.6%	
性別	男性	100.0%	20.4%	63.0%	11.1%	3.7%	1.9%
	女性	100.0%	11.5%	73.1%	13.5%	0.0%	1.9%
	無回答	100.0%	10.0%	50.0%	20.0%	10.0%	10.0%
年齢	～10代	100.0%	0.0%	0.0%	0.0%	0.0%	0.0%
	20代	100.0%	0.0%	100.0%	0.0%	0.0%	0.0%
	30代	100.0%	33.3%	44.4%	11.1%	11.1%	0.0%
	40代	100.0%	18.2%	81.8%	0.0%	0.0%	0.0%
	50代	100.0%	8.3%	83.3%	8.3%	0.0%	0.0%
	60代	100.0%	6.9%	75.9%	10.3%	6.9%	0.0%
	70代	100.0%	21.9%	59.4%	12.5%	0.0%	6.3%
	80代	100.0%	11.1%	44.4%	44.4%	0.0%	0.0%
	90代～	100.0%	0.0%	100.0%	0.0%	0.0%	0.0%
	無回答	100.0%	20.0%	50.0%	20.0%	0.0%	10.0%
地域	小石原	100.0%	0.0%	84.6%	7.7%	0.0%	0.0%
	小石原鼓	100.0%	23.5%	64.7%	11.8%	5.9%	0.0%
	宝珠山	100.0%	11.1%	64.4%	17.8%	2.2%	4.4%
	福井	100.0%	22.2%	63.0%	11.1%	3.7%	0.0%
	その他(村外)	100.0%	25.0%	75.0%	0.0%	0.0%	0.0%
	無回答	100.0%	16.7%	50.0%	16.7%	0.0%	16.7%



**【結果】**  
 広報紙でおおよその情報を得ることができていることがわかりました。ただ、年齢別に見ると80代の方は44%の方が「あまりできていない」と感じているようなので、今後改善していきたいと思います。

## ●日頃から知りたいと思っている村の情報は何ですか？（3つまで）

	合計	日頃から知りたいと思っている村の情報は何ですか？（3つまで）														
		イベント・行事	事業や制度	施設の紹介や 利用方法	各種申請手続き	子育て・教育	防災	予算・財政	税金	ごみ	福祉・介護	文化・歴史	農林業	地域交通	環境衛生	その他
合計	116	70	54	33	48	9	17	17	7	14	26	12	12	24	5	1
性別	100.0%	60.3%	46.0%	28.4%	41.4%	7.8%	14.7%	14.7%	6.0%	12.1%	22.4%	10.3%	10.3%	26.7%	4.3%	0.9%
男性	100.0%	68.5%	44.4%	24.1%	38.9%	7.4%	13.0%	16.7%	1.9%	5.6%	16.7%	9.3%	14.8%	16.7%	3.7%	0.0%
女性	100.0%	57.7%	48.1%	32.7%	42.3%	5.8%	19.2%	11.5%	7.7%	17.3%	30.8%	11.5%	5.8%	25.0%	3.8%	1.9%
無回答	100.0%	30.0%	50.0%	30.0%	50.0%	20.0%	0.0%	20.0%	20.0%	10.0%	10.0%	10.0%	20.0%	10.0%	0.0%	0.0%
年齢	100.0%	0.0%	0.0%	0.0%	0.0%	0.0%	0.0%	0.0%	0.0%	0.0%	0.0%	0.0%	0.0%	0.0%	0.0%	0.0%
～10代	100.0%	100.0%	100.0%	0.0%	33.3%	0.0%	0.0%	33.3%	0.0%	0.0%	0.0%	0.0%	0.0%	0.0%	0.0%	0.0%
20代	100.0%	60.3%	46.0%	28.4%	41.4%	7.8%	14.7%	14.7%	6.0%	12.1%	22.4%	10.3%	10.3%	26.7%	4.3%	0.9%
30代	100.0%	55.6%	55.6%	22.2%	22.2%	11.1%	11.1%	22.2%	11.1%	0.0%	11.1%	0.0%	0.0%	0.0%	0.0%	0.0%
40代	100.0%	72.7%	72.7%	27.3%	36.4%	54.5%	18.2%	0.0%	0.0%	18.2%	9.1%	9.1%	0.0%	18.2%	9.1%	0.0%
50代	100.0%	66.7%	50.0%	33.3%	41.7%	16.7%	16.7%	8.3%	16.7%	33.3%	33.3%	8.3%	16.7%	16.7%	0.0%	0.0%
60代	100.0%	51.7%	51.7%	20.7%	55.2%	0.0%	17.2%	20.7%	6.9%	10.3%	17.2%	3.4%	17.2%	10.3%	0.0%	3.4%
70代	100.0%	68.8%	31.3%	37.5%	50.0%	0.0%	9.4%	12.5%	6.3%	12.5%	18.8%	12.5%	21.9%	3.1%	0.0%	0.0%
80代	100.0%	33.3%	33.3%	44.4%	33.3%	0.0%	22.2%	11.1%	0.0%	22.2%	66.7%	22.2%	11.1%	55.6%	0.0%	0.0%
90代～	100.0%	100.0%	100.0%	0.0%	0.0%	0.0%	100.0%	0.0%	0.0%	100.0%	100.0%	0.0%	0.0%	100.0%	0.0%	0.0%
無回答	100.0%	50.0%	30.0%	20.0%	10.0%	0.0%	10.0%	20.0%	0.0%	0.0%	20.0%	0.0%	10.0%	40.0%	10.0%	0.0%
地域	100.0%	69.2%	69.2%	38.5%	23.1%	38.5%	15.4%	15.4%	15.4%	30.8%	15.4%	0.0%	30.8%	15.4%	0.0%	0.0%
小石原	100.0%	64.7%	35.3%	11.8%	41.2%	5.9%	23.8%	17.6%	11.8%	17.6%	29.4%	11.8%	17.6%	29.4%	11.8%	5.9%
小石原鼓	100.0%	60.0%	42.2%	40.0%	42.2%	6.7%	15.6%	11.1%	2.2%	13.3%	24.4%	13.3%	20.0%	2.2%	0.0%	0.0%
宝珠山	100.0%	51.9%	48.1%	25.9%	51.9%	0.0%	11.1%	14.8%	7.4%	3.7%	25.9%	3.7%	11.1%	18.5%	0.0%	0.0%
福井	100.0%	75.0%	75.0%	0.0%	50.0%	0.0%	0.0%	12.5%	0.0%	0.0%	0.0%	12.5%	0.0%	0.0%	0.0%	0.0%
その他(村外)	100.0%	75.0%	75.0%	0.0%	50.0%	0.0%	0.0%	12.5%	0.0%	0.0%	0.0%	12.5%	0.0%	0.0%	0.0%	0.0%
無回答	100.0%	50.0%	16.7%	16.7%	16.7%	0.0%	16.7%	33.3%	0.0%	0.0%	16.7%	0.0%	0.0%	16.7%	0.0%	0.0%



### 【結果】

全体的に分かれています、「イベント・行事」「事業や制度」「各種申請手続き」について知りたいと思っている人が多い結果となりました。年齢別に見ると、若い世代の方はイベント情報や村の事業・制度について、高齢になるにつれて「地域交通」に興味を持っている傾向があることがわかりました。

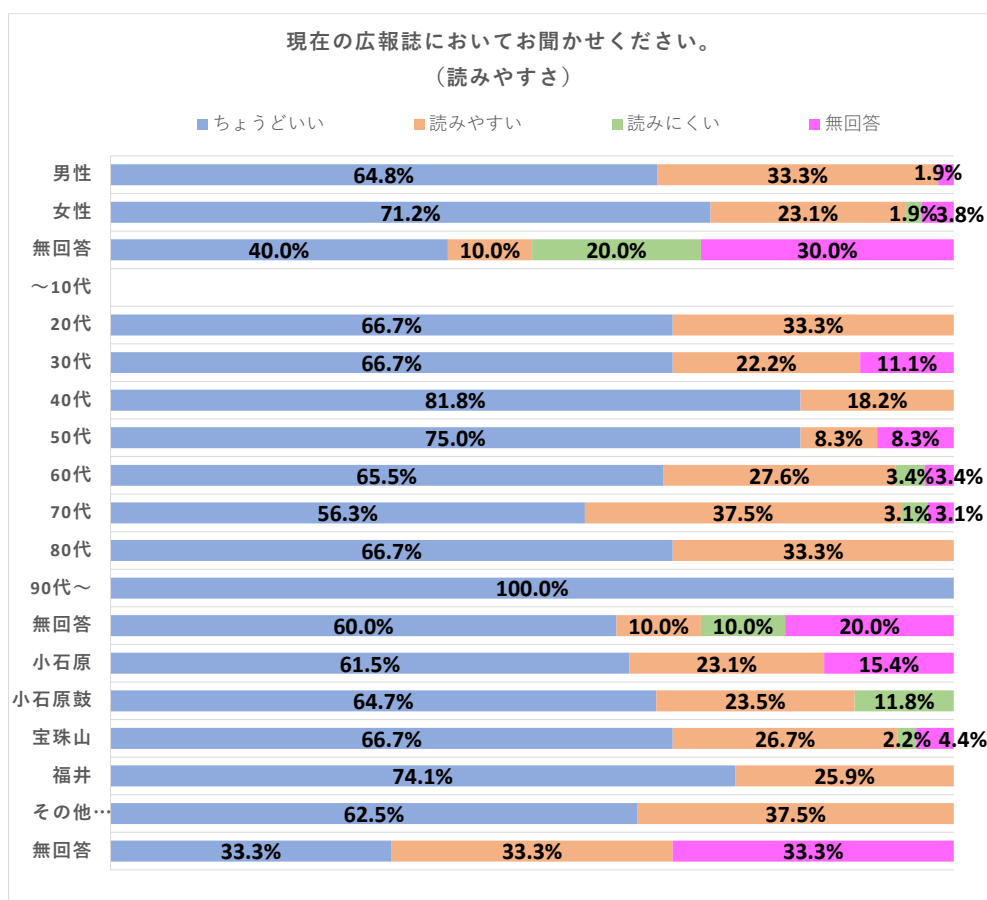
●現在の広報紙についてお聞かせください。

《読みやすさ》

		合計	現在の広報誌においてお聞かせください。			
			ちょうどいい	読みやすい	読みにくい	無回答
合計		116	76	31	3	6
		100.0%	65.5%	26.7%	2.6%	5.2%
性別	男性	100.0%	64.8%	33.3%	0.0%	1.9%
	女性	100.0%	71.2%	23.1%	1.9%	3.8%
	無回答	100.0%	40.0%	10.0%	20.0%	30.0%
年齢	～10代	100.0%	0.0%	0.0%	0.0%	0.0%
	20代	100.0%	66.7%	33.3%	0.0%	0.0%
	30代	100.0%	66.7%	22.2%	0.0%	11.1%
	40代	100.0%	81.8%	18.2%	0.0%	0.0%
	50代	100.0%	75.0%	8.3%	0.0%	8.3%
	60代	100.0%	65.5%	27.6%	3.4%	3.4%
	70代	100.0%	56.3%	37.5%	3.1%	3.1%
	80代	100.0%	66.7%	33.3%	0.0%	0.0%
	90代～	100.0%	100.0%	0.0%	0.0%	0.0%
	無回答	100.0%	60.0%	10.0%	10.0%	20.0%
地域	小石原	100.0%	61.5%	23.1%	0.0%	15.4%
	小石原鼓	100.0%	64.7%	23.5%	11.8%	0.0%
	宝珠山	100.0%	66.7%	26.7%	2.2%	4.4%
	福井	100.0%	74.1%	25.9%	0.0%	0.0%
	その他(村外)	100.0%	62.5%	37.5%	0.0%	0.0%
	無回答	100.0%	33.3%	33.3%	0.0%	33.3%

【結果】

「ちょうどいい」「読みやすい」と回答された方が合計約90%という結果になりました。



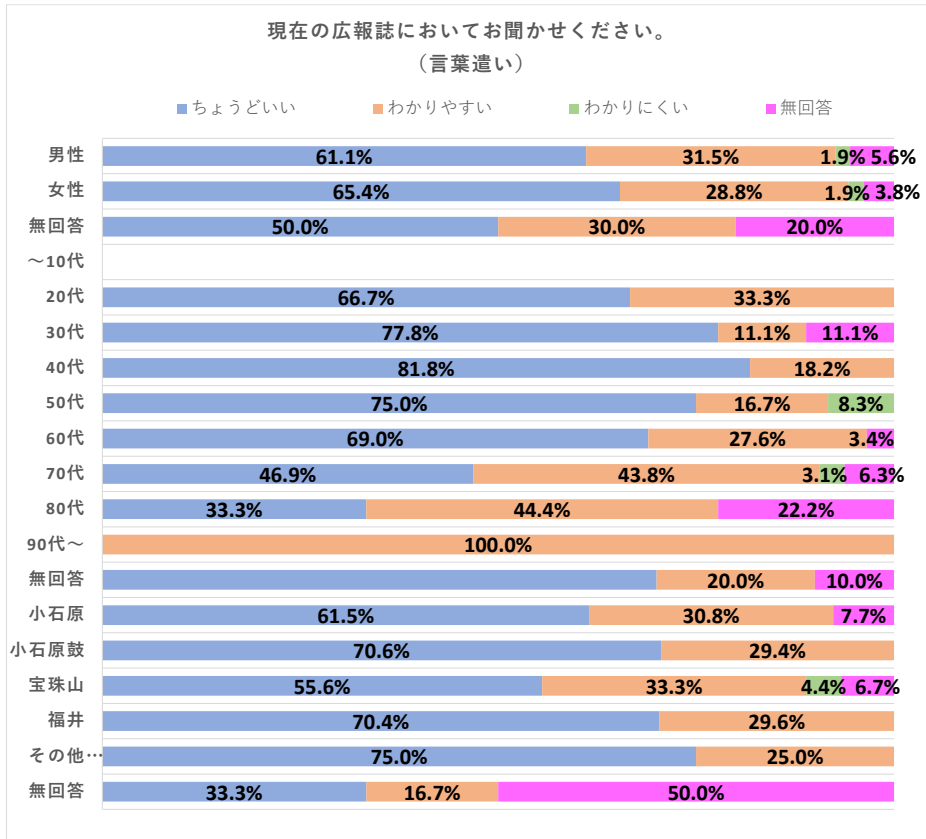
●現在の広報紙においてお聞かせください。

《言葉遣い》

		合計	現在の広報紙においてお聞かせください。			
			ちょうどいい	わかりやすい	わかりにくい	無回答
合計		116	72	35	2	7
		100.0%	62.1%	30.2%	1.7%	6.0%
性別	男性	100.0%	61.1%	31.5%	1.9%	5.6%
	女性	100.0%	65.4%	28.8%	1.9%	3.8%
	無回答	100.0%	50.0%	30.0%	0.0%	20.0%
年齢	～10代	100.0%	0.0%	0.0%	0.0%	0.0%
	20代	100.0%	66.7%	33.3%	0.0%	0.0%
	30代	100.0%	77.8%	11.1%	0.0%	11.1%
	40代	100.0%	81.8%	18.2%	0.0%	0.0%
	50代	100.0%	75.0%	16.7%	8.3%	0.0%
	60代	100.0%	69.0%	27.6%	0.0%	3.4%
	70代	100.0%	46.9%	43.8%	3.1%	6.3%
	80代	100.0%	33.3%	44.4%	0.0%	22.2%
	90代～	100.0%	0.0%	100.0%	0.0%	0.0%
	無回答	100.0%	70.0%	20.0%	0.0%	10.0%
地域	小石原	100.0%	61.5%	30.8%	0.0%	7.7%
	小石原鼓	100.0%	70.6%	29.4%	0.0%	0.0%
	宝珠山	100.0%	55.6%	33.3%	4.4%	6.7%
	福井	100.0%	70.4%	29.6%	0.0%	0.0%
	その他(村外)	100.0%	75.0%	25.0%	0.0%	0.0%
	無回答	100.0%	33.3%	16.7%	0.0%	50.0%

【結果】

「ちょうどいい」「読みやすい」と回答された方が合計約90%という結果になりました。





●現在の広報紙においてお聞かせください。

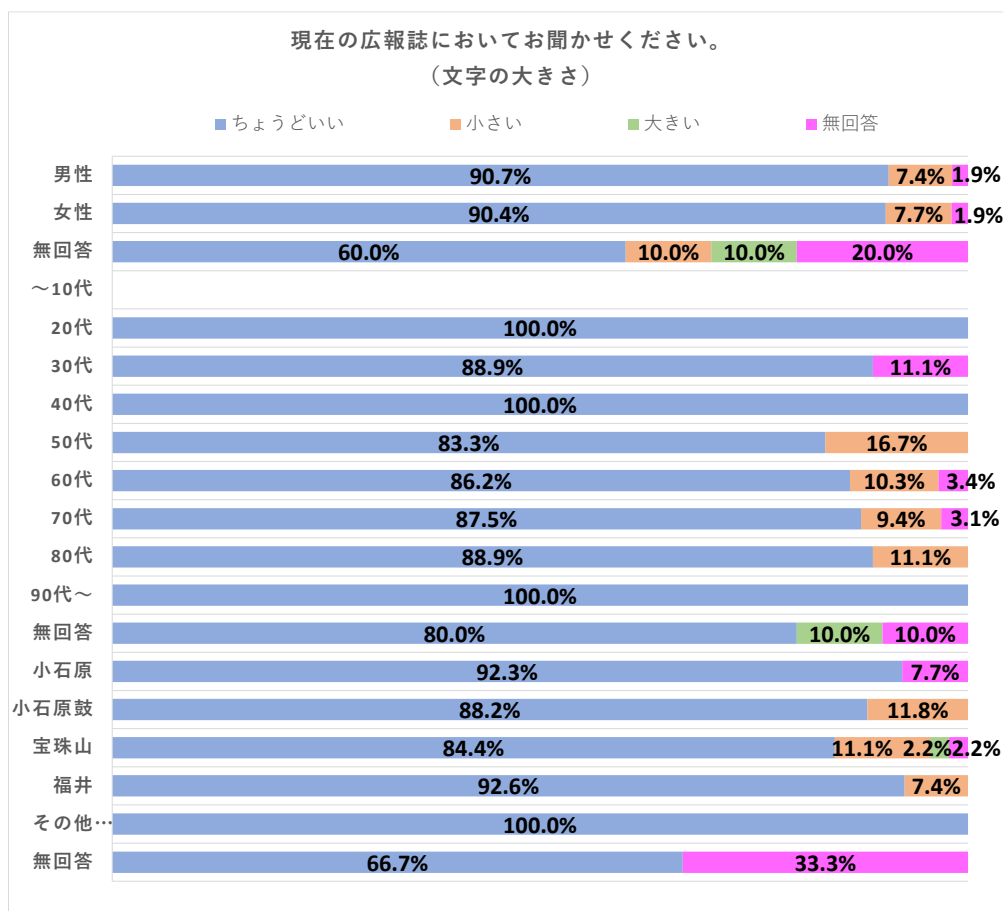
《文字の大きさ》

	合計	現在の広報誌においてお聞かせください。				
		ちょうどいい	小さい	大きい	無回答	
合計	116	102	9	1	4	
	100.0%	87.9%	7.8%	0.9%	3.4%	
性別	男性	100.0%	90.7%	7.4%	0.0%	1.9%
	女性	100.0%	90.4%	7.7%	0.0%	1.9%
	無回答	100.0%	60.0%	10.0%	10.0%	20.0%
年齢	～10代	100.0%	0.0%	0.0%	0.0%	0.0%
	20代	100.0%	100.0%	0.0%	0.0%	0.0%
	30代	100.0%	88.9%	0.0%	0.0%	11.1%
	40代	100.0%	100.0%	0.0%	0.0%	0.0%
	50代	100.0%	83.3%	16.7%	0.0%	0.0%
	60代	100.0%	86.2%	10.3%	0.0%	3.4%
	70代	100.0%	87.5%	9.4%	0.0%	3.1%
	80代	100.0%	88.9%	11.1%	0.0%	0.0%
	90代～	100.0%	100.0%	0.0%	0.0%	0.0%
	無回答	100.0%	80.0%	0.0%	10.0%	10.0%
地域	小石原	100.0%	92.3%	0.0%	0.0%	7.7%
	小石原鼓	100.0%	88.2%	11.8%	0.0%	0.0%
	宝珠山	100.0%	84.4%	11.1%	2.2%	2.2%
	福井	100.0%	92.6%	7.4%	0.0%	0.0%
	その他(村外)	100.0%	100.0%	0.0%	0.0%	0.0%
	無回答	100.0%	66.7%	0.0%	0.0%	33.3%

【結果】

年齢別に見ると若い方にとっては問題ないが、50代以降の方は文字が小さいと回答された方が多い結果になりました。

今後文字の大きさを少し大きくしたり、読みやすい書体に変えるなど検討します。



●現在の広報紙においてお聞かせください。

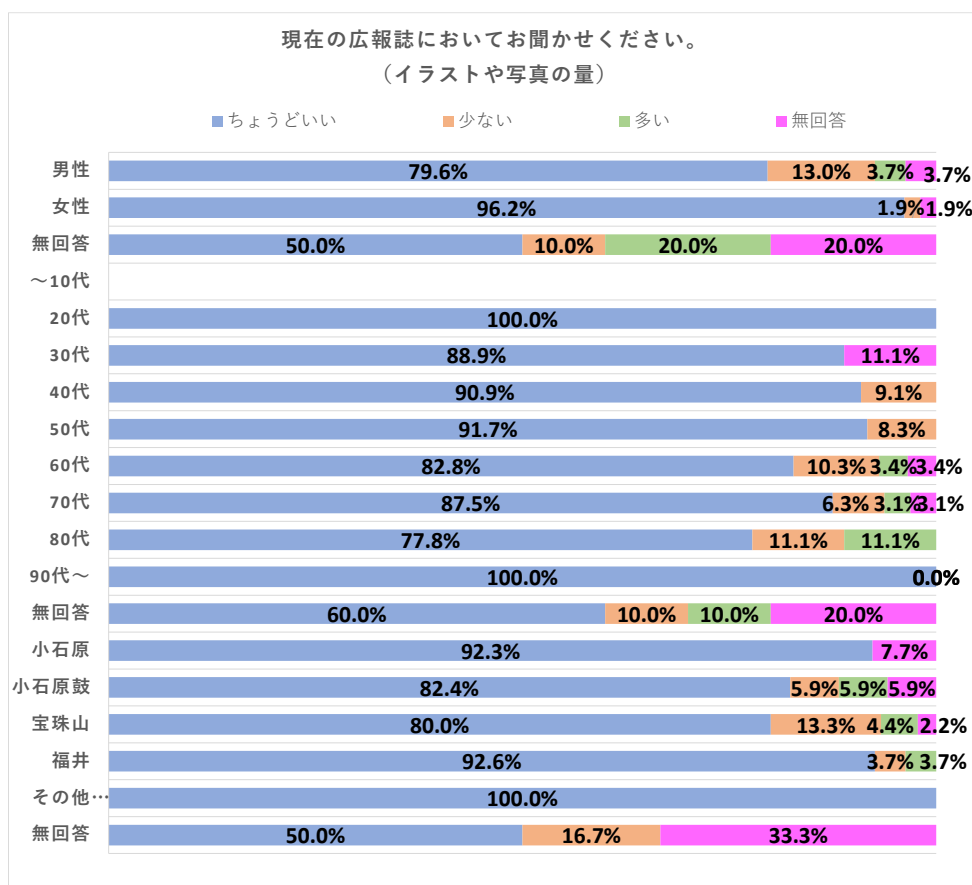
《イラストや写真の量》

		合計	現在の広報誌においてお聞かせください。			
			ちょうどいい	少ない	多い	無回答
合計		116	98	9	4	5
性別	男性	100.0%	84.5%	7.8%	3.4%	4.3%
	女性	100.0%	79.6%	13.0%	3.7%	3.7%
	無回答	100.0%	50.0%	10.0%	20.0%	20.0%
年齢	～10代	100.0%	0.0%	0.0%	0.0%	0.0%
	20代	100.0%	100.0%	0.0%	0.0%	0.0%
	30代	100.0%	88.9%	0.0%	0.0%	11.1%
	40代	100.0%	90.9%	9.1%	0.0%	0.0%
	50代	100.0%	91.7%	8.3%	0.0%	0.0%
	60代	100.0%	82.8%	10.3%	3.4%	3.4%
	70代	100.0%	87.5%	6.3%	3.1%	3.1%
	80代	100.0%	77.8%	11.1%	11.1%	0.0%
	90代～	100.0%	100.0%	0.0%	0.0%	0.0%
	無回答	100.0%	60.0%	10.0%	10.0%	20.0%
地域	小石原	100.0%	92.3%	0.0%	0.0%	7.7%
	小石原鼓	100.0%	82.4%	5.9%	5.9%	5.9%
	宝珠山	100.0%	80.0%	13.3%	4.4%	2.2%
	福井	100.0%	92.6%	3.7%	3.7%	0.0%
	その他(村外)	100.0%	100.0%	0.0%	0.0%	0.0%
	無回答	100.0%	50.0%	16.7%	0.0%	33.3%

【結果】

年齢別に見ると若い方にとっては問題ないが、40代以降の方はイラストや写真の量が少ないと回答された方が多い結果になりました。

今後イラストや写真の量を増やすよう検討します。



●新設してほしいコーナーや取り上げて欲しいことなどがあれば、自由にご記入ください。

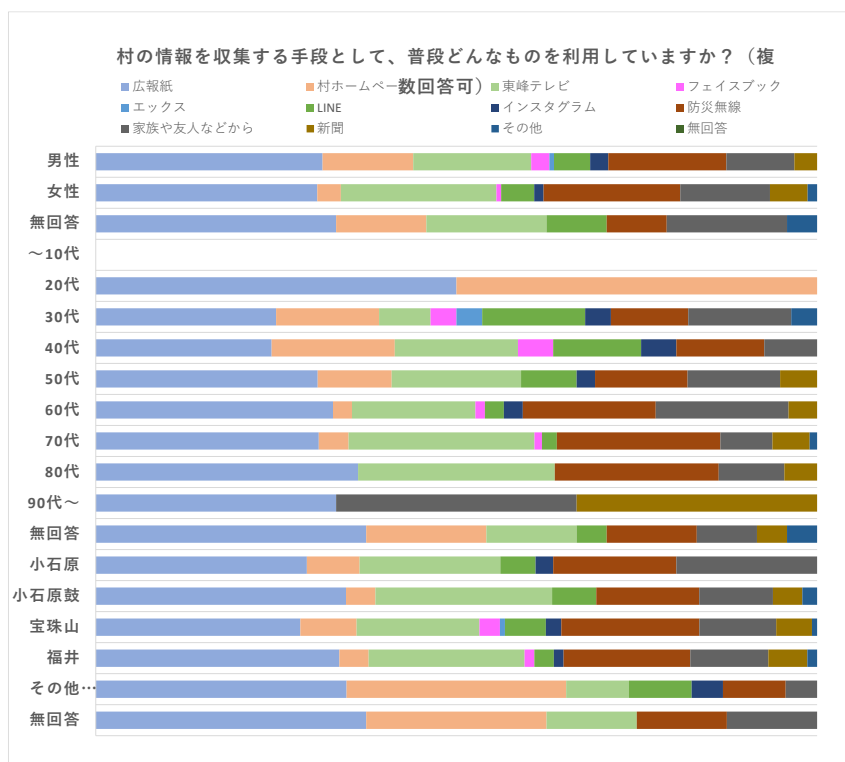
自由記述（抜粋）
村内で特技のある人が何を作っているとか、育てている人の紹介（小石原鼓地区・男性）
村の高齢者のご経験や記憶の伝承（小石原地区・50代）
村で変わった仕事をしている人（福井地区・70代・男性）
村のリユース・リサイクル活動について *不要になった物をもらってくれる情報の場 （福井地区・60代・男性）
訃報を知らせる（福井地区・60代・男性）
読者プレゼント、クロスワード、村の子どもや希望者を表紙にする。（小石原鼓・30代）
議員さんがどういう活動をしているのかの紹介。議会だよりだけでは活動があまり紹介されていない。（小石原鼓・30代）
村の補助を受けている団体の紹介（福井地区・40代）

**【結果】**

たくさんのご意見ありがとうございます。今回いただいた意見を参考にさせていただき、今後検討してまいります。

●村の情報を収集する手段として、普段どんなものを利用していますか？（複数回答可）

		村の情報を収集する手段として、普段どんなものを利用していますか？（複数回答可）												
		合計	広報紙	村ホームページ	東峰テレビ	フェイスブック	エックス	LINE	インスタグラム	防災無線	家族や友人などから	新聞	その他	無回答
合計		116	105	28	61	5	1	17	6	57	38	13	3	0
		100.0%	90.5%	24.1%	52.6%	4.3%	0.9%	14.7%	5.2%	49.1%	32.8%	11.2%	2.6%	0.0%
性別	男性	100.0%	92.6%	37.0%	48.1%	7.4%	1.9%	14.8%	7.4%	48.1%	27.8%	9.3%	0.0%	0.0%
	女性	100.0%	90.4%	9.6%	63.5%	1.9%	0.0%	13.5%	3.8%	55.8%	36.5%	15.4%	3.8%	0.0%
	無回答	100.0%	80.0%	30.0%	40.0%	0.0%	0.0%	20.0%	0.0%	20.0%	40.0%	0.0%	10.0%	0.0%
年齢	～10代	100.0%	0.0%	0.0%	0.0%	0.0%	0.0%	0.0%	0.0%	0.0%	0.0%	0.0%	0.0%	0.0%
	20代	100.0%	100.0%	100.0%	0.0%	0.0%	0.0%	0.0%	0.0%	0.0%	0.0%	0.0%	0.0%	0.0%
	30代	100.0%	77.8%	44.4%	22.2%	11.1%	11.1%	44.4%	11.1%	33.3%	44.4%	0.0%	11.1%	0.0%
	40代	100.0%	90.9%	63.6%	63.6%	18.2%	0.0%	45.5%	18.2%	45.5%	27.3%	0.0%	0.0%	0.0%
	50代	100.0%	100.0%	33.3%	58.3%	0.0%	0.0%	25.0%	8.3%	41.7%	41.7%	16.7%	0.0%	0.0%
	60代	100.0%	86.2%	6.9%	44.8%	3.4%	0.0%	6.9%	6.9%	48.3%	48.3%	10.3%	0.0%	0.0%
	70代	100.0%	93.8%	12.5%	78.1%	3.1%	0.0%	6.3%	0.0%	68.8%	21.9%	15.6%	3.1%	0.0%
	80代	100.0%	88.9%	0.0%	66.7%	0.0%	0.0%	0.0%	0.0%	55.6%	22.2%	11.1%	0.0%	0.0%
	90代～	100.0%	100.0%	0.0%	0.0%	0.0%	0.0%	0.0%	0.0%	0.0%	100.0%	100.0%	0.0%	0.0%
地域	無回答	100.0%	90.0%	40.0%	30.0%	0.0%	0.0%	10.0%	0.0%	30.0%	20.0%	10.0%	10.0%	0.0%
	小石原	100.0%	92.3%	23.1%	61.5%	0.0%	0.0%	15.4%	7.7%	53.8%	61.5%	0.0%	0.0%	0.0%
	小石原鼓	100.0%	100.0%	11.8%	70.6%	0.0%	0.0%	17.6%	0.0%	41.2%	29.4%	11.8%	5.9%	0.0%
	宝珠山	100.0%	88.9%	24.4%	53.3%	8.9%	2.2%	17.8%	6.7%	60.0%	33.3%	15.6%	2.2%	0.0%
	福井	100.0%	92.6%	11.1%	59.3%	3.7%	0.0%	7.4%	3.7%	48.1%	29.6%	14.8%	3.7%	0.0%
その他(村外)	100.0%	100.0%	87.5%	25.0%	0.0%	0.0%	25.0%	12.5%	25.0%	12.5%	0.0%	0.0%	0.0%	
無回答	100.0%	50.0%	33.3%	16.7%	0.0%	0.0%	0.0%	0.0%	16.7%	16.7%	0.0%	0.0%	0.0%	

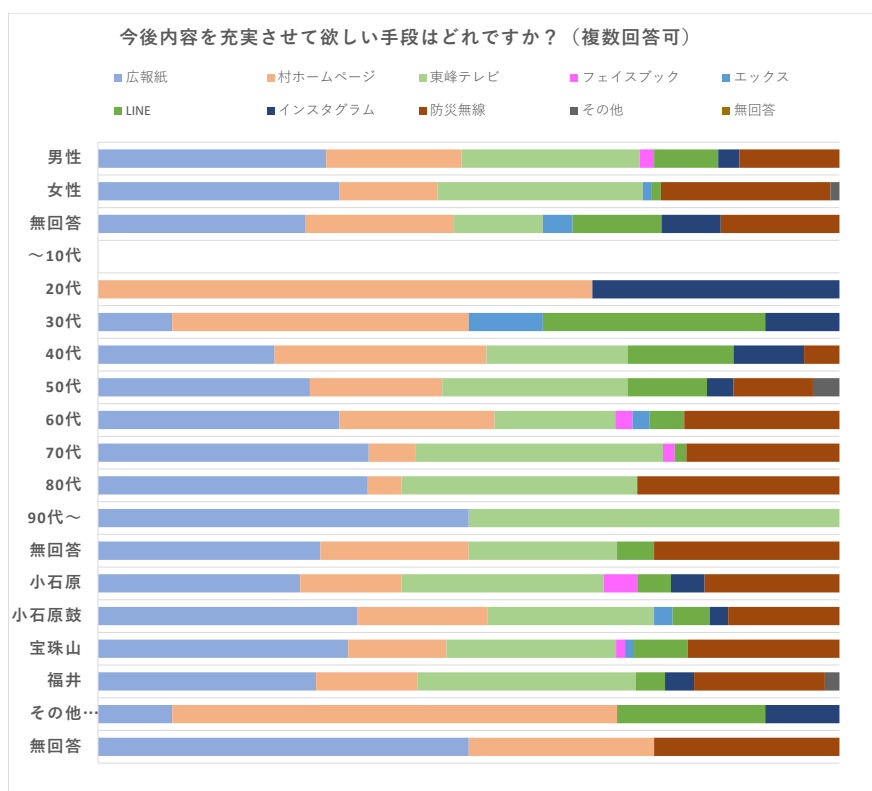


【結果】

村からの情報収集の手段としては、現状は広報紙や東峰テレビ、防災無線が主でした。年齢別に見ると、若い方は村 HP の割合が高いが、高齢にいくほど HP の割合が少なくなっており、東峰テレビと防災無線の割合が高くなっていました。また、地域別に見ると、村外の方はわりと村 HP の割合が高いことがわかりました。

●今後内容を充実させて欲しい手段はどれですか？（複数回答可）

		今後内容を充実させて欲しい手段はどれですか？（複数回答可）										
		合計	広報紙	村ホームページ	東峰テレビ	フェイスブック	エックス	LINE	インスタグラム	防災無線	その他	無回答
合計		116	66	35	51	2	2	13	5	37	1	0
		100.0%	56.9%	30.2%	44.0%	1.7%	1.7%	11.2%	4.3%	31.9%	0.9%	0.0%
性別	男性	100.0%	59.3%	35.2%	46.3%	3.7%	0.0%	16.7%	5.6%	25.9%	0.0%	0.0%
	女性	100.0%	51.9%	21.2%	44.2%	0.0%	1.9%	1.9%	0.0%	36.5%	1.9%	0.0%
	無回答	100.0%	70.0%	50.0%	30.0%	0.0%	10.0%	30.0%	20.0%	40.0%	0.0%	0.0%
年齢	～10代	100.0%	0.0%	0.0%	0.0%	0.0%	0.0%	0.0%	0.0%	0.0%	0.0%	0.0%
	20代	100.0%	0.0%	66.7%	0.0%	0.0%	0.0%	0.0%	33.3%	0.0%	0.0%	0.0%
	30代	100.0%	11.1%	44.4%	0.0%	0.0%	11.1%	33.3%	11.1%	0.0%	0.0%	0.0%
	40代	100.0%	45.5%	54.5%	36.4%	0.0%	0.0%	27.3%	18.2%	9.1%	0.0%	0.0%
	50代	100.0%	66.7%	41.7%	58.3%	0.0%	0.0%	25.0%	8.3%	25.0%	8.3%	0.0%
	60代	100.0%	48.3%	31.0%	24.1%	3.4%	3.4%	6.9%	0.0%	31.0%	0.0%	0.0%
	70代	100.0%	71.9%	12.5%	65.6%	3.1%	0.0%	3.1%	0.0%	40.6%	0.0%	0.0%
	80代	100.0%	88.9%	11.1%	77.8%	0.0%	0.0%	0.0%	0.0%	66.7%	0.0%	0.0%
	90代～	100.0%	100.0%	0.0%	100.0%	0.0%	0.0%	0.0%	0.0%	0.0%	0.0%	0.0%
	無回答	100.0%	60.0%	40.0%	40.0%	0.0%	0.0%	10.0%	0.0%	50.0%	0.0%	0.0%
地域	小石原	100.0%	46.2%	23.1%	46.2%	7.7%	0.0%	7.7%	7.7%	30.8%	0.0%	0.0%
	小石原鼓	100.0%	82.4%	41.2%	52.9%	0.0%	5.9%	11.8%	5.9%	35.3%	0.0%	0.0%
	宝珠山	100.0%	62.2%	24.4%	42.2%	2.2%	2.2%	13.3%	0.0%	37.8%	0.0%	0.0%
	福井	100.0%	55.6%	25.9%	55.6%	0.0%	0.0%	7.4%	7.4%	33.3%	3.7%	0.0%
	その他(村外)	100.0%	12.5%	75.0%	0.0%	0.0%	0.0%	25.0%	12.5%	0.0%	0.0%	0.0%
	無回答	100.0%	33.3%	16.7%	0.0%	0.0%	0.0%	0.0%	0.0%	16.7%	0.0%	0.0%



**【結果】**  
 今後充実させて欲しい手段としては、広報紙や東峰テレビ、防災無線に加え、村 HP と回答された方が多い結果となりました。年齢別に見るとさらにその傾向は顕著で、高齢になるほど広報紙をより充実させて欲しいとの回答が多く、若い方ほど村 HP やインスタを充実させて欲しいとの回答が多かったのが特徴です。世代によって情報源が異なることがわかりますので、今後はより多面的な情報発信も検討していきたいと思えます。

●村からの情報発信や広報紙について、ご意見やご感想などがあれば、自由にご記入ください。

自由記述（抜粋）
いろいろと編集に工夫されている所が感じられます。読みやすさ・視覚に伝える所も大変良いと思います。今後もされなる研鑽をお願い致します。毎月の広報を楽しみにしています。 （小石原鼓地区・70代・男性）
とくにありません。 これからも広報紙作成に頑張ってください。楽しみにしています。（小石原地区・60代・男性）
Iターンを増やすことにはつながっていないのでは？配布先や媒体をよくご検討下さい。写真の美しさにはいつも感心しています。（小石原地区・50代）
写真が多用されていて、内容がより具体的に伝わります。表紙や裏表紙の写真も東峰村のよさや季節感がよく表現されていて楽しみにしています。（宝珠山地区・60代・女性）
いろいろ工夫されていると思います。写真もきれいで楽しんでいます。 （小石原鼓地区・70代・男性）
広報紙の紙が良すぎるのでは。県だよりの厚さでも良いと思う。（宝珠山地区）
フォトギャラリーに花をきれいに撮ってのせてもらってうれしいです。もっと色々な花を植えて皆に見てもらいたいです。（宝珠山地区・70代・女性）
お疲れさまです。広報紙以前に比べ随分読みやすくなったように思います。聞くことが多くなりました。えがお通信文章がただただではないのでしょうか？お伝えしたいことはわかりますがもっとコンパクトにして欲しいですね。（福井地区・50代・女性）

**【結果】**

- ・たくさんのご意見ありがとうございます。
- ・印刷費については、ページをめくりやすいように紙の厚みを厚めに変えていますが、加工方法を変更することにより、従前よりも安く作製できています。

今回の結果を踏まえ、今後よりよい広報紙になるよう改善に努めていきます。

ご協力いただいた皆様、ありがとうございました。